

# Informationen für vor Ort

Hallo und herzlich willkommen zu den Berlin Open Archery 2021!

Im folgenden Dokument haben wir wichtige Informationen für dich zusammengefasst, damit du dich vor Ort besser zurechtfindest.

## Check-in

Der Check-in Prozess ist in diesem Jahr etwas anders als in den Jahren zuvor. Dies liegt vor allem an der aktuellen Situation der COVID-19-Pandemie und den damit verbundenen Maßnahmen und Regelungen.

Grundsätzlich ist der Check-in zu jedem Zeitpunkt möglich.

Zu den Zeiten vor Beginn der Qualifikationsgruppen, haben jedoch die dort teilnehmenden Sportler Vorrang vor anderen Besuchern, um einen reibungslosen Wettkampf zu ermöglichen!

Wir bitten alle Teilnehmer und Besucher den gesamten Check-in-Prozess in ihre Zeitplanung mit einzuberechnen!

“prio check-in”	Zeitpunkt
Gruppe 1	Freitag, ab 12:00 Uhr
Gruppe 2	Freitag, ab 13:30 Uhr
Gruppe 3	Freitag, ab 16:30 Uhr
Gruppe 4	Freitag, ab 19:00 Uhr bis Freitag 20:00 Uhr

## Ankunft

Das Horst-Korber-Sportzentrum ist über verschiedene Wege sehr gut zu erreichen. Da die Parkplatanzahl in der unmittelbaren Nähe allerdings limitiert ist, ist die beste Wahl die öffentlichen Verkehrsmittel zu benutzen. Am besten suchst du dir deine Verbindung über die [offizielle Seite](#) der BVG (Berliner Verkehrsbetriebe) raus. Du findest außerdem weitere Informationen auf unserer [Webseite](#).

## 2G-Check

Die Berlin Open 2021 finden unter der 2G-Regel statt. Das bedeutet, dass **alle Personen** (auch Zuschauer, Aussteller und Personal vor Ort) nachweisen müssen, dass sie entweder **geimpft oder genesen** sind. Zusätzlich besteht seit der Anpassung der zwölften Verordnung zur Änderung der Dritten SARS-COV-2 Infektionsschutzmaßnahmenverordnung vom 3.12.21 (gültig ab 8.12.21) eine Verpflichtung zum Tragen eines medizinischen Mund-Nasen-Schutzes<sup>1</sup>. Bitte versorge Dich selbst mit einer ausreichenden Anzahl an Masken.

<sup>1</sup> Die Maskenpflicht besteht nicht während der Sportausübung

Der Nachweis des 2G-Status erfolgt **vor dem Betreten** der Halle. Bitte halte für den Nachweis dein digitales Impfbzertifikat / digitale Genesenen-Bescheinigung und einen Lichtbildausweis (z.B. Personalausweis oder Führerschein) bereit! Wir akzeptieren nur offiziell ausgestellte Zertifikate mit einem QR-Code: **das gelbe Impfbzertifikat aus Papier genügt nicht!**

Nach dem erfolgreichen Nachweis deines 2G-Status erhältst du ein Zutrittsband, mit dem du deine Verifizierung nachweisen kannst. Bitte Sorge dafür, dass du dieses Band über den gesamten Zeitraum der drei Veranstaltungstage trägst. Dieses Band lässt sich nicht abnehmen und wieder anlegen. **Jedes Mal**, wenn du die Halle betreten möchtest, musst du zunächst deinen 2G-Status mit diesem Band nachweisen. Wenn du kein Band trägst oder es den Verdacht gibt, dass du es manipuliert hast, musst du dir über einen erneuten Nachweis deines Status ein neues Band abholen.

Nach der Prüfung deines 2G-Status werden wir zusätzlich deine Anwesenheit dokumentieren. Die Dokumentation erfolgt über die Corona-Warn-App oder einer analogen Anwesenheitsliste. Bitte lade dir die Corona-Warn-App vor dem Check-in auf dein Smartphone, damit es hier nicht zu unnötigen Wartezeiten kommt.

*Nach dem aktuellen Stand (bitte überprüfe für die aktuellen Updates regelmäßig unsere Webseite oder informiere dich über unsere Social Media Kanäle) gibt es keine Pflicht zum Nachweis eines tagesaktuellen Tests. Wir freuen uns aber natürlich über jede Person, die freiwillig vor dem Besuch einen Test macht und somit für noch mehr Sicherheit sorgt.*

*Testzentren in Berlin kannst du über diese Webseite finden: <https://www.direkttesten.berlin/>*

## Akkreditierung

Du hast in einer E-Mail von uns im Anhang dein Ticket für die Berlin Open 2021 erhalten. Dieses ist auch gleichzeitig deine Akkreditierung vor Ort. **Bitte drucke das Ticket aus** und habe es am Tag des Check-ins bei dir.

Die Akkreditierung erfolgt direkt hinter dem Eingang zur Halle (Lageplan: Punkt 2). Dort erhältst du nach der erfolgreichen Akkreditierung auch dein Goody Bag. Wenn du dir ein offizielles Shooter Jersey oder Event-Shirt bestellt hast, dann bekommst du das zusammen mit deinem Goody Bag an unserem Merchandise-Stand (Lageplan: Punkt 3)

## Volunteer - Einweisung

Du hast in einer E-Mail von uns deine entsprechenden Schichtzeiten mit weiteren Informationen erhalten. Solltest Du hierzu weitere Rückfragen haben, dann wende Dich am besten per E-Mail an [helfer@berlin-archery.de](mailto:helfer@berlin-archery.de) oder Sven und Hansi, die vor Ort Deine Ansprechpartner sein werden. Sollten sich kurzfristige Änderungen ergeben, dann melde Dich und wir werden eine Lösung finden.

## Vor Ort

### Kofferabgabe

Wie in den letzten Jahren gibt es auch in diesem Jahr die Möglichkeit, deinen Koffer mit deinem Equipment über die Zeit des Turniers in der Halle in einem abgeschlossenen Raum<sup>2</sup> zu lagern. Den Raum zur Kofferabgabe findest du im Untergeschoss. Wenn du Gepäck bei

<sup>2</sup> Wir übernehmen keine Haftung für abgegebenes Gepäck

uns abgegeben hast, erhältst du von uns eine Marke. Bitte bewahre diese Marke sorgfältig auf, denn nur so kannst du deine Gegenstände wieder zurückerhalten!

Tipp: am einfachsten kannst du deine Garderobenmarke in der Hülle deiner Akkreditierung aufbewahren, die du während des Check-ins von uns bekommst.

## Training

Du hast bei uns die Möglichkeit, in der Wettkampfhalle neben dem Wettkampffeld unter entsprechenden Bedingungen zu trainieren. Um diese Möglichkeit wahrzunehmen, musst du eine entsprechend gekennzeichnete Auflage von uns käuflich erwerben<sup>3</sup>. Diese erhältst du oben im Foyer beim Merchandise-Stand (Lageplan: Punkt 3). Mit dem Erwerb einer Trainingsauflage hast du die Möglichkeit während einer Qualifikationssession zu trainieren. Möchtest du während mehrerer Qualifikationssessions trainieren, musst du dir entsprechend mehrere Trainingsauflagen kaufen.

## Zeitplan

Wir haben dir einen aktuellen Zeitplan auf Deine Akkreditierungskarte gedruckt. Zusätzlich findest du diesen auch immer aktuell auf unserer Webseite (der Plan auf der Webseite ist im Zweifel der gedruckten Variante vorzuziehen) oder kannst bei Rückfragen unser Team am Check-in / Information fragen.

## Corona

### 2G

Die Berlin Open 2021 finden unter der 2G-Regel statt. Das bedeutet, dass **alle Personen** (auch Zuschauer, Aussteller und Personal vor Ort) nachweisen müssen, dass sie entweder **geimpft oder genesen** sind. Zusätzlich besteht seit der Anpassung der zwölften Verordnung zur Änderung der Dritten SARS-COV-2 Infektionsschutzmaßnahmenverordnung vom 3.12.21 (gültig ab 8.12.21) eine Verpflichtung zum Tragen eines medizinischen Mund-Nasen-Schutzes<sup>4</sup>. Bitte versorge dich selbst mit einer ausreichenden Anzahl an Masken.

Der Nachweis des 2G-Status erfolgt **vor dem Betreten** der Halle. Bitte halte für den Nachweis dein digitales Impfbild / digitale Genesenen-Bescheinigung und einen Lichtbildausweis (z.B. Personalausweis oder Führerschein) bereit! Wir akzeptieren nur offiziell ausgestellte Zertifikate mit einem QR-Code: **das gelbe Impfbild aus Papier genügt nicht!**

Nach dem erfolgreichen Nachweis deines 2G-Status erhältst du ein Zutrittsband, mit dem du deine Verifizierung nachweisen kannst. Bitte Sorge dafür, dass du dieses Band über den gesamten Zeitraum der drei Veranstaltungstage trägst. Dieses Band lässt sich nicht abnehmen und wieder anlegen. **Jedes Mal**, wenn du die Halle betreten möchtest, musst du zunächst deinen 2G-Status mit diesem Band nachweisen. Wenn du kein Band trägst oder es den Verdacht gibt, dass du es manipuliert hast, musst du dir über einen erneuten Nachweis deines Status ein neues Band abholen.

Nach der Prüfung deines 2G-Status werden wir zusätzlich deine Anwesenheit dokumentieren. Die Dokumentation erfolgt über die Corona-Warn-App oder einer analogen

<sup>3</sup> Die Anzahl der verfügbaren Trainings Slots ist begrenzt. Es ist nicht möglich, sich vorab einen Slot zu reservieren.

<sup>4</sup> Die Maskenpflicht besteht nicht während der Sportausübung

Anwesenheitsliste. Bitte lade dir die Corona-Warn-App vor deinem Check-in auf dein Smartphone, damit es hier nicht zu unnötigen Wartezeiten kommt.

*Nach dem aktuellen Stand (bitte überprüfe für die aktuellen Updates regelmäßig unsere Webseite oder informiere dich über unsere Social Media Kanäle) gibt es keine Pflicht zum Nachweis eines tagesaktuellen Tests. Wir freuen uns aber natürlich über jede Person, die freiwillig vor dem Besuch einen Test macht und somit für noch mehr Sicherheit sorgt.*

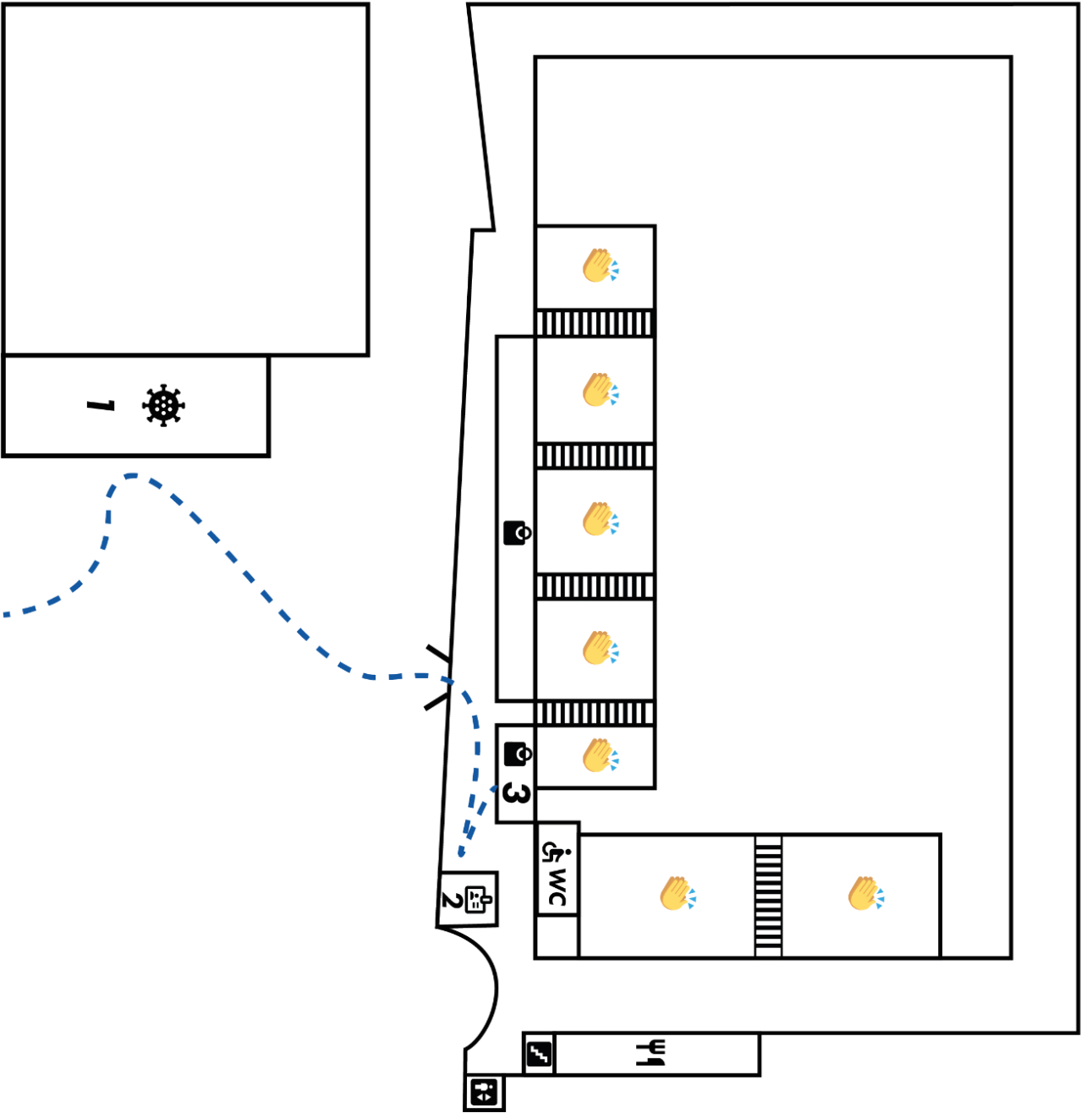
Testzentren in Berlin kannst du über diese Webseite finden: <https://www.direkttesten.berlin/>

### **In der Halle**

Wir haben in Vorbereitung auf die Berlin Open 2021 ein umfangliches Hygiene- und CORONA-Konzept in enger Abstimmung mit den Berliner Gesundheitsbehörden abgestimmt. Dieses findet Ihr jeweils in der aktuell gültigen Version auf unserer Webseite.

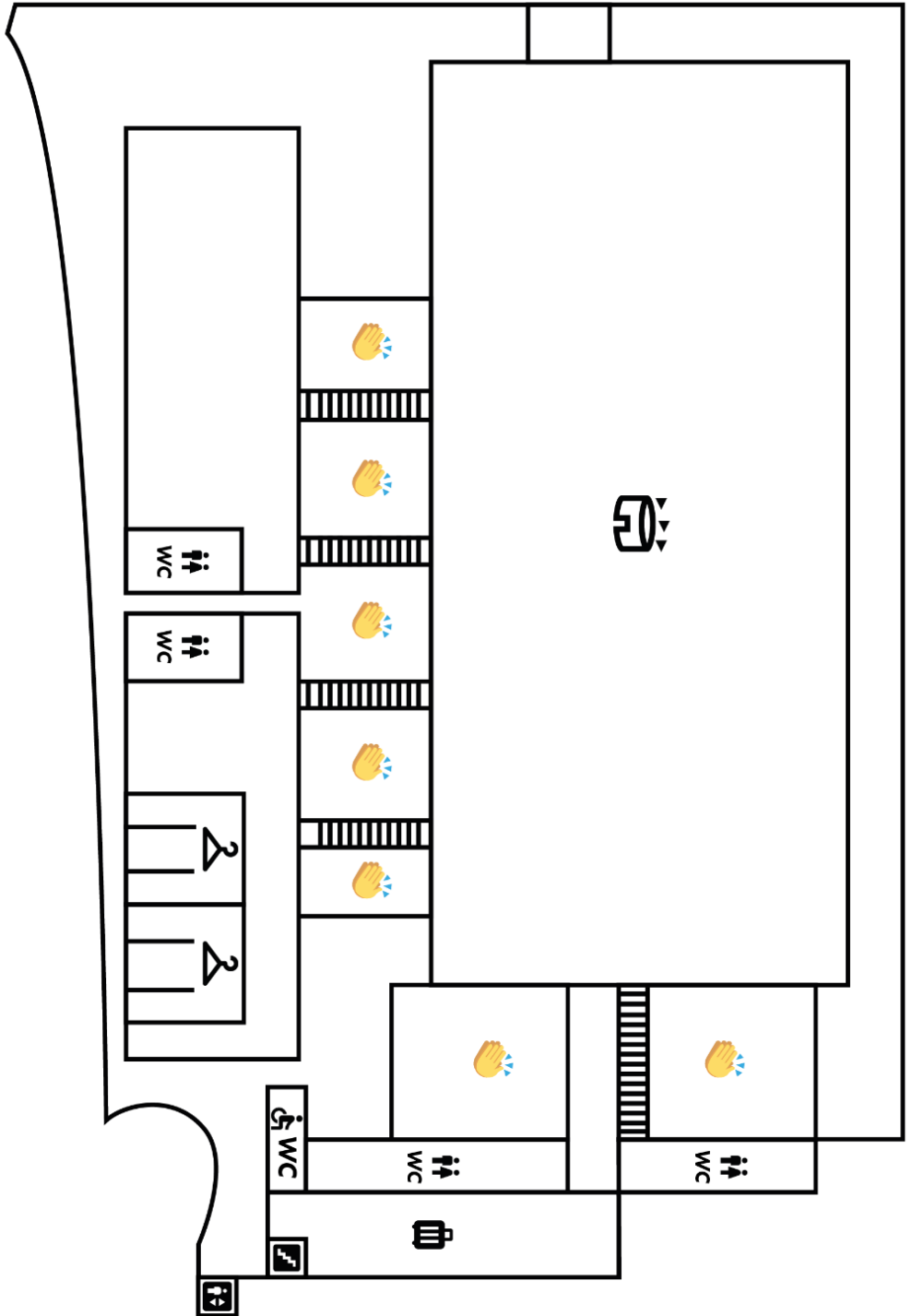
### **In Berlin**

Testzentren in Berlin für Antigen Schnelltests oder PCR Tests kannst du z.B. über diese Webseite finden: <https://www.direkttesten.berlin/> oder <https://schnelltestberlin.de/> .








# ERDGESCHOSS GROUND FLOOR

- 1** 🦠 COVID CHECK
- 2** 📄 CHECK-IN / INFORMATION
- 3** 🛍️ MERCH / AUSSTELLER MERCH / BOOTHS
- 👏 ZUSCHAUER AUDIENCE
- 🚶 TREPPE / FAHRSTUHL STAIRS / ELEVATOR



# UNTERGESCHOSS GROUND FLOOR

-  **WETTKAMPFFELD**  
COMPETITION FIELD
-  **ZUSCHAUER**  
AUDIENCE
-  **TREPPE / FAHRSTUHL**  
STAIRS / ELEVATOR
-  **UMKLEIDEKABINEN**  
CHANGING ROOM
-  **GEPÄCKRAUM**  
BAGGAGE